






石籬天主教小學
2025-2026年度通告第(337)號
APLus 網上自學平台

敬啟者：

為了讓家長更了解學生在 APLus 網上自學平台上的學習情況，家長可下載 APLus 家長版應用程式，連結學生的帳戶以了解孩子的學習情況；有關詳情可參考附件(附件內容由 APLus 網上自學平台提供)。





A+家長版
iPhone App



A+家長版
Android App

請 台端填妥回條，並於 1 月 27 日或以前交回彙辦。如有查詢，歡迎致電 24203186 聯絡余嘉亨主任或黃之詠主任。

此致
貴家長

梁汝輝校長謹啟
二零二六年一月二十三日

回條

敬覆者：

頃閱 貴校2025-2026年度通告第(337)號，有關「APLus網上自學平台」事宜，已知悉有關內容。

此覆
石籬天主教小學

____班 學生姓名：_____()

家長聯絡電話：_____

家長簽署：_____

家長姓名：_____

*請在適用的☐內加✓

日 期：_____

APLus智能學習平台



APLus 革新學教評模式

學

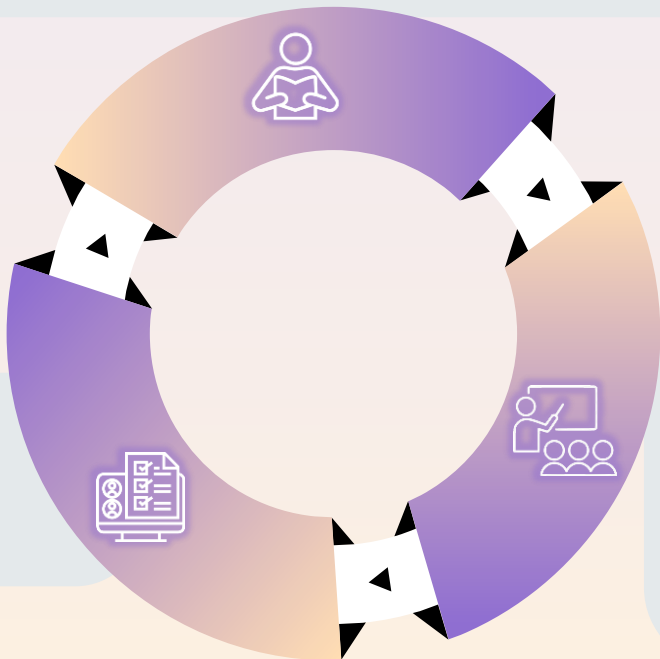
- 自適應學習，照顧學習多樣性
- 自主學習

評

- 評估學習系統
- 數據分析

教

- 配合學校使用的教科書
- 配合教學進度安排
- 詳細成績分析報告



APLus 智能學習平台

學

- 邊做功課，邊重溫課上所學
- 去重溫：自學資源短片
- 錯題庫：收集**學生**錯題

拔尖

- 系統自動調適題目難度，做到拔尖補底效果

報告

- 不同報告，跟進學生學習強弱項

家長

- 輕鬆跟進孩子學習進度
- 掌握學科成績情況

APLus如何幫助
學生自主學習？

APLus — 概覽 > 做功課



<


4D 學生版

 首頁

 做功課

 錯題庫

 去溫習

 做評估

 查看成績

 遊戲中心



App Store 上午10:53 4月12日 週五


樂思APLus小學
學生1同學

 630

 16

 21



今天事項

未過期評估

0份

開始 >

未完成功課

7份

開始 >

連續登入天數：1

常用功能

簽到獎勵

錯題庫

64題

開始 >

功課準時提交率

63%

我的成就 >

星星

x195

金幣

x630

挑戰獎章

x6

任務獎章

x16

“你今天都要繼續努力！”



可隨時隨地以平板/電腦完成
當日老師派發的功課/評估；
錯題庫可重溫以往的錯題

APLus — 開始功課



◀ App Store 上午10:54 4月12日 週五

≡  做功課

630 16 21 

全部 中文 英文 數學 進階搜尋

未成功課(5) 已成功課(17)

NEW

(上學期) 單元二 第8課 方位詞

聆聽-04121034

完成期限：2025/01/31 11:59 pm 尚餘期限：294日

已完成:0%

開始練習

NEW

(上學期) 單元二 第6課 常用字

語文知識-04121035

完成期限：2025/05/31 11:59 pm 尚餘期限：414日

已完成:0%

開始練習

一鍵開始做功課

APLus — 做功課



2. 排列以下詞組和標點符號，組成完整的句子。



提供自學資源，讓孩子可以在家中重溫 / 鞏固所學，以完成APLus 功課。



APLus — 看功課報告



功課自動批改，
即時知道孩子的學習情況。



APLus — 看報告



APLus — 看中文科報告



下午12:17 4月12日 週五 45%

中文科成績分析報告

630 16 21

(上學期) 單元一 第1-3課 名詞;陳述句

功課	學習內容	平均得分率	平均掌握度	操作
語文知識-10101032	學習句式「我是……。」和「……有……。」	診斷練習 基礎 67% 跟進練習 基礎 100%	B	
聆聽-10051453	聽出故事中的重點詞語	基礎 20%	E	
寫作-10051453	運用「我是……。」和「……有……。」造句	基礎 63%	B	
說話-10051453	聯繫生活經驗及已有知識以構思話語	基礎 68%	B	

10

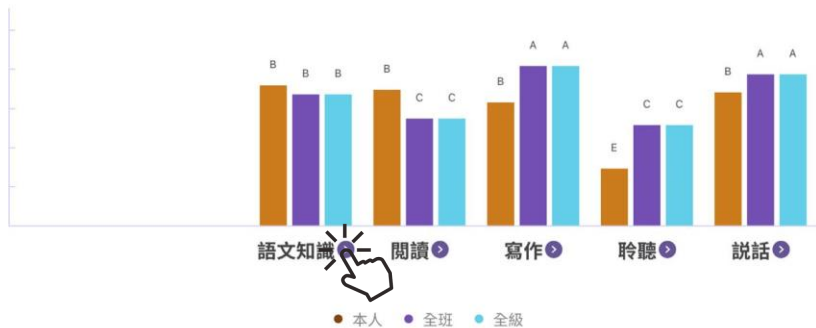
APLus — 看中文科學習成效分析報告



學生1

一年級1A (1)

平均掌握度: **B**



	語文知識	閱讀	寫作	聆聽	說話
學生					
全班					
全級					
語文知識 ^	B	B	B	B	B
學習單位: 識字 v					
學習單位: 詞語 v	B	B	B	B	B
學習單位: 句子 v	B	B	B	B	B
學習單位: 標點 v					
學習單位: 修辭 v					

APLus 家長版



利用學習平台了解孩子的學習情況




1. 查看孩子有沒有做齊功課？

2. 查看孩子的成績

3. 查看其他消息




支援系統



A+家長版
iPhone App

<https://apps.apple.com/hk/app/a-家長版/id1604302409>
App Store



A+家長版
Android App

<https://play.google.com/store/apps/details?id=com.pl.plusparent>
Google Play Store

如何註冊賬號？



註冊家長賬號



11:02

APLus 學習平台

+852 請輸入您的手機號碼

密碼 請輸入您的密碼

☐ 記住我

☐ 我已閱讀並同意

1. 隱私政策

2. 使用條款

3. 收集個人資料聲明

登入

註冊賬號

忘記密碼?

如欲使用A+家長APP，請先註冊賬號。

1. 打開A+家長APP，
點選「註冊賬號」

11:03

註冊

個人資料

請填寫以下資料：

姓名 請輸入您的姓名

性別 請選擇您的性別

+852 請輸入您的手機號碼

電郵地址 請輸入您的電郵地址

下一步

☐ 我已閱讀並同意

1. 隱私政策

2. 使用條款

3. 收集個人資料聲明

2. 輸入個人資料及
設定密碼

11:06

註冊

設定密碼

密碼必須由6-30個的英文字母和數字組成，可以混合使用英文字母、數字和符號。

密碼

再次輸入密碼

下一步

請再次輸入密碼

完成

註冊家長賬號



3. 輸入手機短訊驗證碼以完成登記。



如何連結孩子的賬號？

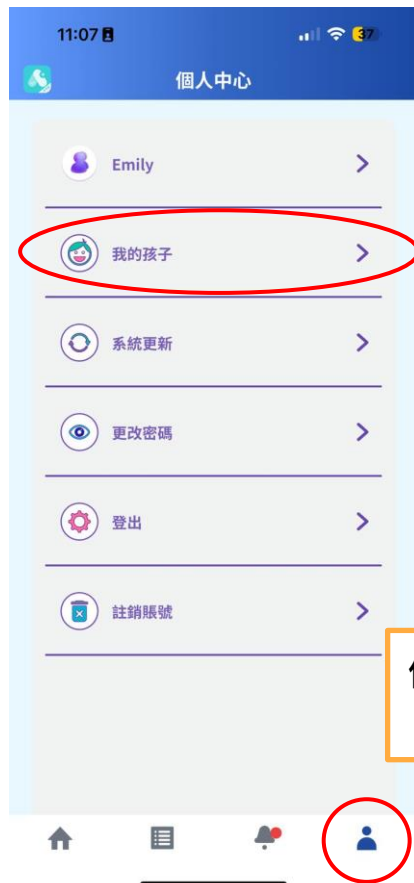


連結孩子的賬號



位置一：打開A+家長APP，
「去綁定」

或



位置二：右下角「個人中心」>
「我的孩子」>「去綁定」



連結孩子的賬號



11:07 註冊

學生信息 [跳過](#)

請填寫以下資料:

學生姓名 請輸入學生姓名

學生賬號 請輸入學生賬號

密碼 請輸入密碼

您的身份 請選擇您的身份

下一步

輸入孩子的賬號資料



11:14 連結學生賬號 完成

學生姓名 學生2

學生賬號 el08-1a02

密碼

你已成功連結此學生賬號

學生2
1A 學號: 2

確定 連結其他學生



11:00 學生1

今日事項

未過期評估 0 份 [查閱 >](#)

未完成功課 7 份 [查閱 >](#)

功課表現

APLus

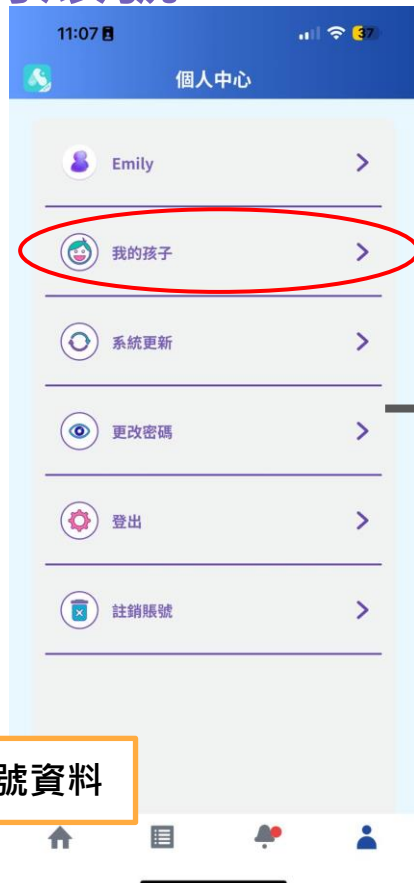
中文科 英文科 數學科

完成綁定後，
便可查看孩子的學習情況

連結多於一位孩子的賬號



或

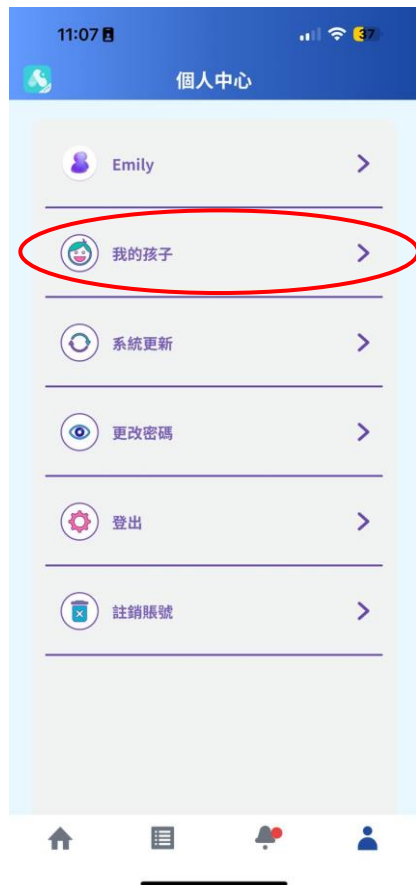


添加第二名孩子的賬號資料

完成綁定後，便可查看孩子的學習情況。



連結孩子的賬號 > 查看我的孩子



謝謝

